

*КЛУБ  
МІЖНАРОДНОЇ  
ПОЛІТИКИ*



ЦЕНТРАЛЬНО-УКРАЇНЬКА СОЦІОЛОГІЧНА ЛАБОРАТОРІЯ

КІРОВОГРАД



ЗБІР ДАНИХ ТА НЕЗАЛЕЖНІ СТАТИСТИЧНІ ЕКСПЕРТИЗИ  
з 1993 року

# ГРОМАДСЬКА ДУМКА ОБЛАСНОГО ЦЕНТРУ: ПІДСУМКОВІ ПОКАЗНИКИ 2016 РОКУ

## Результати соціологічного дослідження

**СІЧЕНЬ 2017**





## МЕТОДИКА ДОСЛІДЖЕННЯ




- **Польовий етап:** збір даних проведено з **12.12.2016** по **27.12.2016**.
- **Обсяг і тип вибірки.** Загалом опитано **600** респондентів, постійних мешканців Кіровограда. **Тип вибірки:** багатоступенева, квотна, **репрезентативна** для дорослого населення Кіровограда (від 18 років) за статтю, віком та адміністративно-територіальним поділом (Кіровський та Ленінський райони)
- **Стандартна похибка вибірки:** похибка ( $\Delta$ ) складає **+/- 4.2%** при довірчій ймовірності ( $p$ ) = **0.95**.
- **Метод:** індивідуальне **стандартизоване інтерв'ю** за місцем проживання



ЗАПРОПОНОВАНИЙ СПИСОК ПРОБЛЕМ	% до всіх	Ранг
<b>Низькі зарплати, пенсії, стипендії</b>	<b>41.7%</b>	<b>1</b>
<b>Тарифи на комунальні послуги</b>	<b>36.5%</b>	<b>2</b>
<b>Війна</b>	<b>30.7%</b>	<b>3</b>
<b>Високі ціни</b>	<b>26.3%</b>	<b>4</b>
<b>Корупція</b>	<b>22.3%</b>	<b>5</b>
<b>Знецінення гривні</b>	<b>22.2%</b>	<b>6</b>
<b>Безробіття</b>	<b>15.7%</b>	<b>7</b>
Якість медичного обслуговування	9.8%	8
Злочинність	9.3%	9
Погана робота місцевих органів влади	7.8%	10
Благоустрій вулиць (прибирання, тротуари)	7.2%	11-12
Втрата суспільством духовності, моральності	7.2%	11-12
Стан здоров'я	6.7%	13
Поганий стан доріг	5.5%	14
Соціальний захист малозабезпечених	5.0%	15
Погана робота місцевого транспорту	3.0%	16
Сімейні та особисті проблеми	2.0%	17-18
Якість комунальних послуг	2.0%	17-18
<i>Важко сказати</i>	8.7%	

## СТРУКТУРА ПРОБЛЕМ, ЩО ХВИЛЮВАЛИ НАСЕЛЕННЯ У ГРУДНІ 2016 РОКУ

**«Скажіть, будь ласка,  
які три проблеми нашого  
міста Ви вважаєте  
найважливішими?»»**



**\*Примітка.** Сума % перевищує 100, позаяк респондент міг обрати більше однієї відповіді.



## СПЕКТР ЕКОЛОГІЧНИХ ПРОБЛЕМ МІСТА

**«Скажіть, будь ласка, які три екологічні проблеми міста ви вважаєте, найгострішими?»**

ЗАПРОПОНОВАНИЙ СПИСОК ЕКОЛОГІЧНИХ ПРОБЛЕМ	% до всіх	Ранг
<b>Погана якість питної води</b>	<b>54.5%</b>	<b>1</b>
<b>Засміченість міста</b>	<b>38.4%</b>	<b>2</b>
<b>Високий радіаційний фон</b>	<b>36.5%</b>	<b>3-4</b>
<b>Безпритульні собаки</b>	<b>36.0%</b>	<b>3-4</b>
Незадовільний стан річки Інгул	28.3%	5
Забрудненість повітря	22.2%	6
Знищення дерев	8.2%	7
<i>Важко сказати</i>	13.6%	

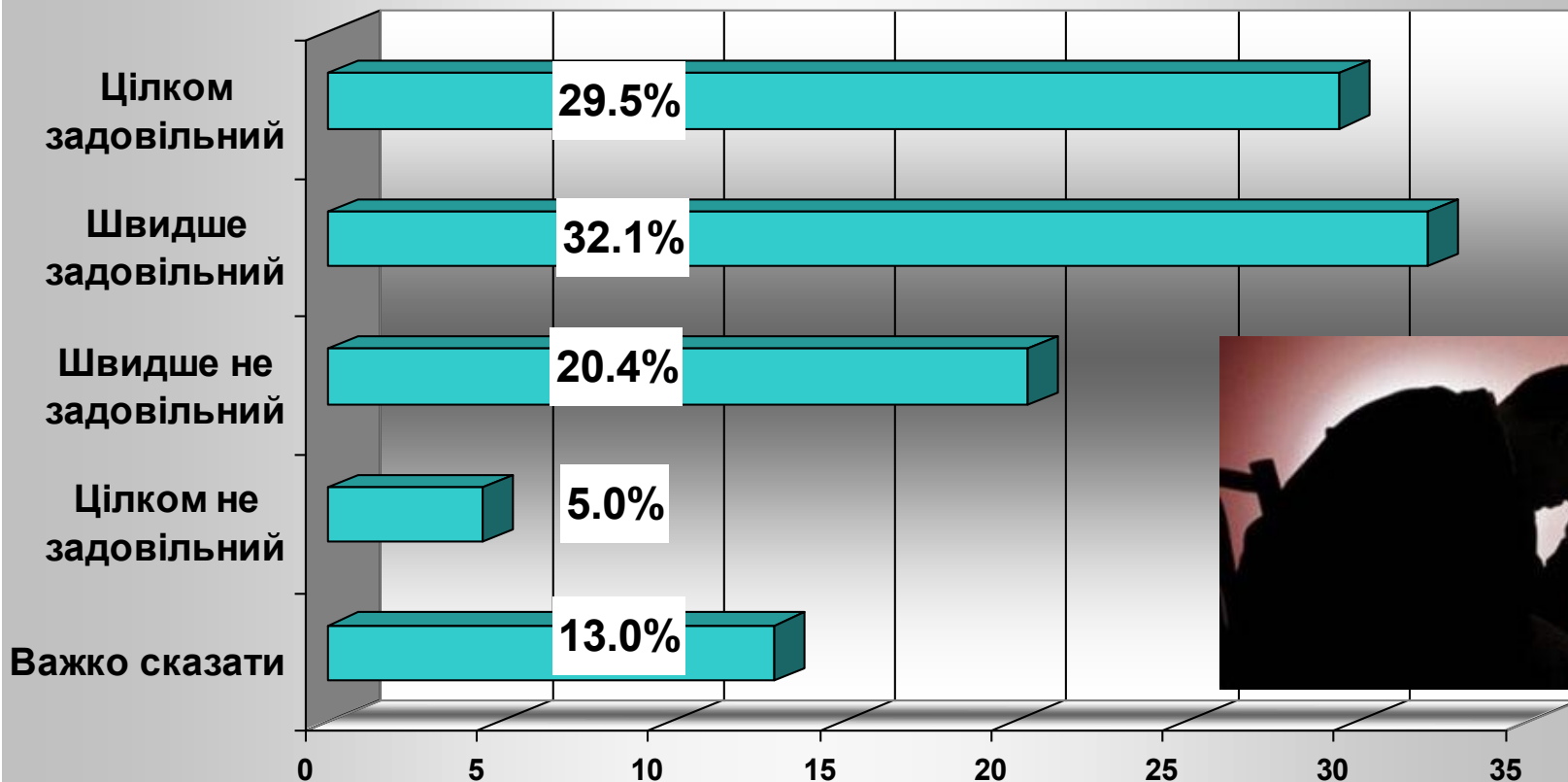


*\*Примітка.* Сума % перевищує 100, позаяк респондент міг обрати більше однієї відповіді.



## ОЦІНКА НАСЕЛЕННЯМ СТАНУ ВЛАСНОГО ЗДОРОВ'Я

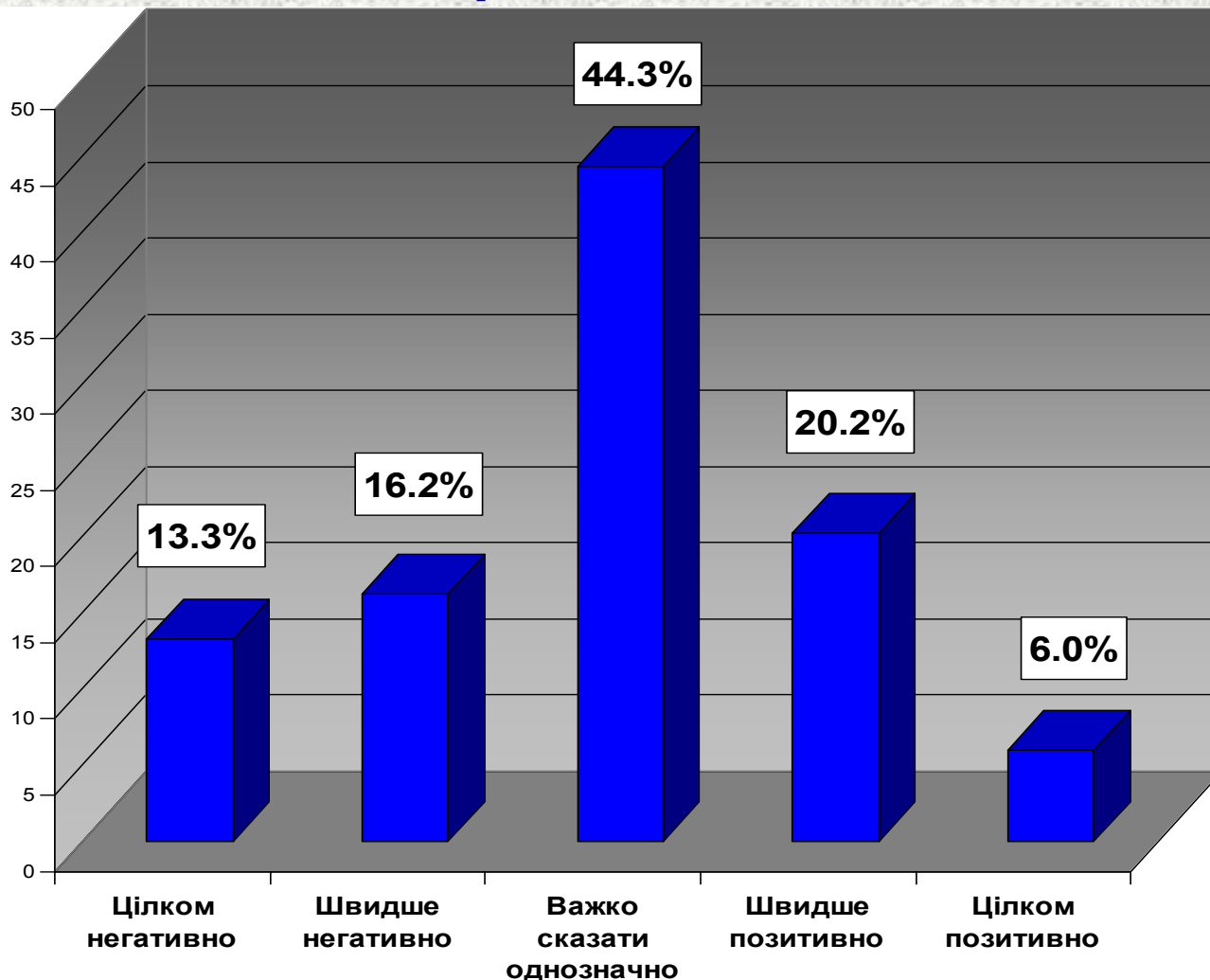
*«Скажіть, будь ласка, як Ви оцінюєте стан свого здоров'я?»*





## ОЦІНКА ДІЯЛЬНОСТІ А.РАЙКОВИЧА НА ПОСАДІ МІСЬКОГО ГОЛОВИ

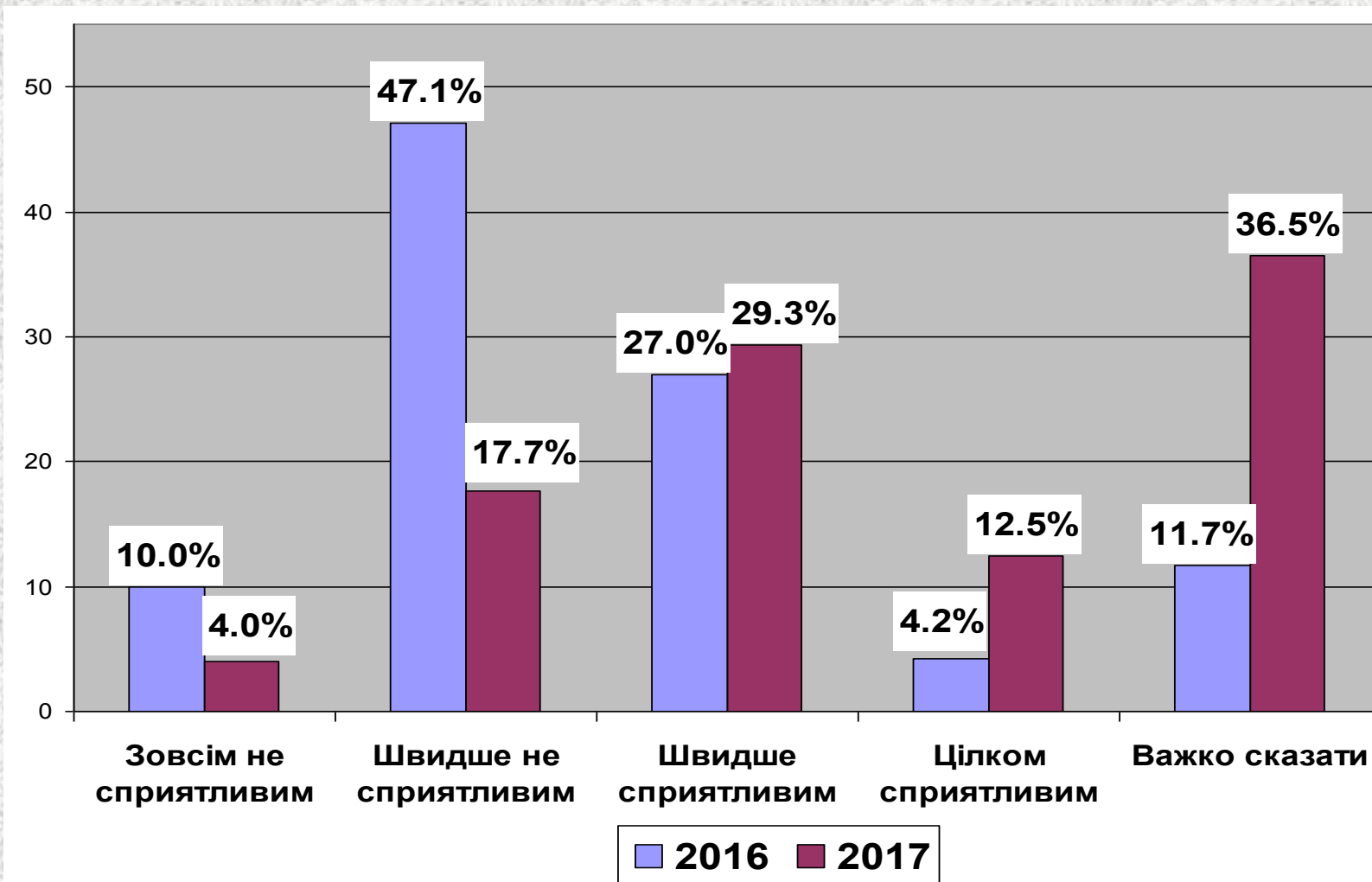
**«Скажіть, будь ласка, як Ви оцінюєте діяльність  
Андрія Райковича на посаді міського голови?»**





## ОЦІНКА 2016 ТА ОЧІКУВАННЯ ВІД 2017 РОКУ

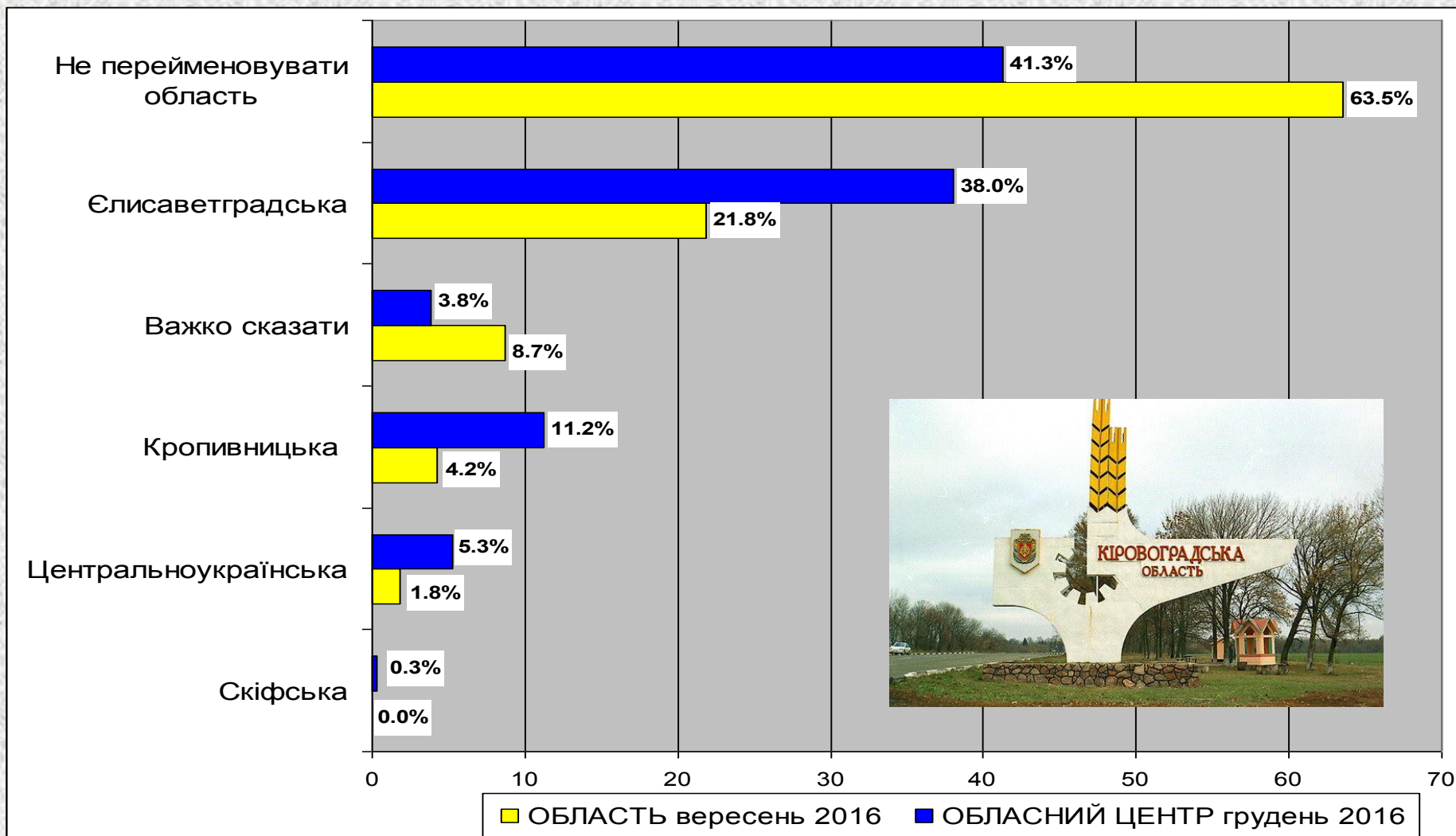
**«Наскільки сприятливим був для вас 2016 рік і наскільки сприятливим, на вашу думку, буде 2017 рік?»**





## ДУМКА ЩОДО ПЕРЕЙМЕНУВАННЯ ОБЛАСТІ

*«Як Ви вважаєте, на яку назву треба перейменувати нашу область?»*

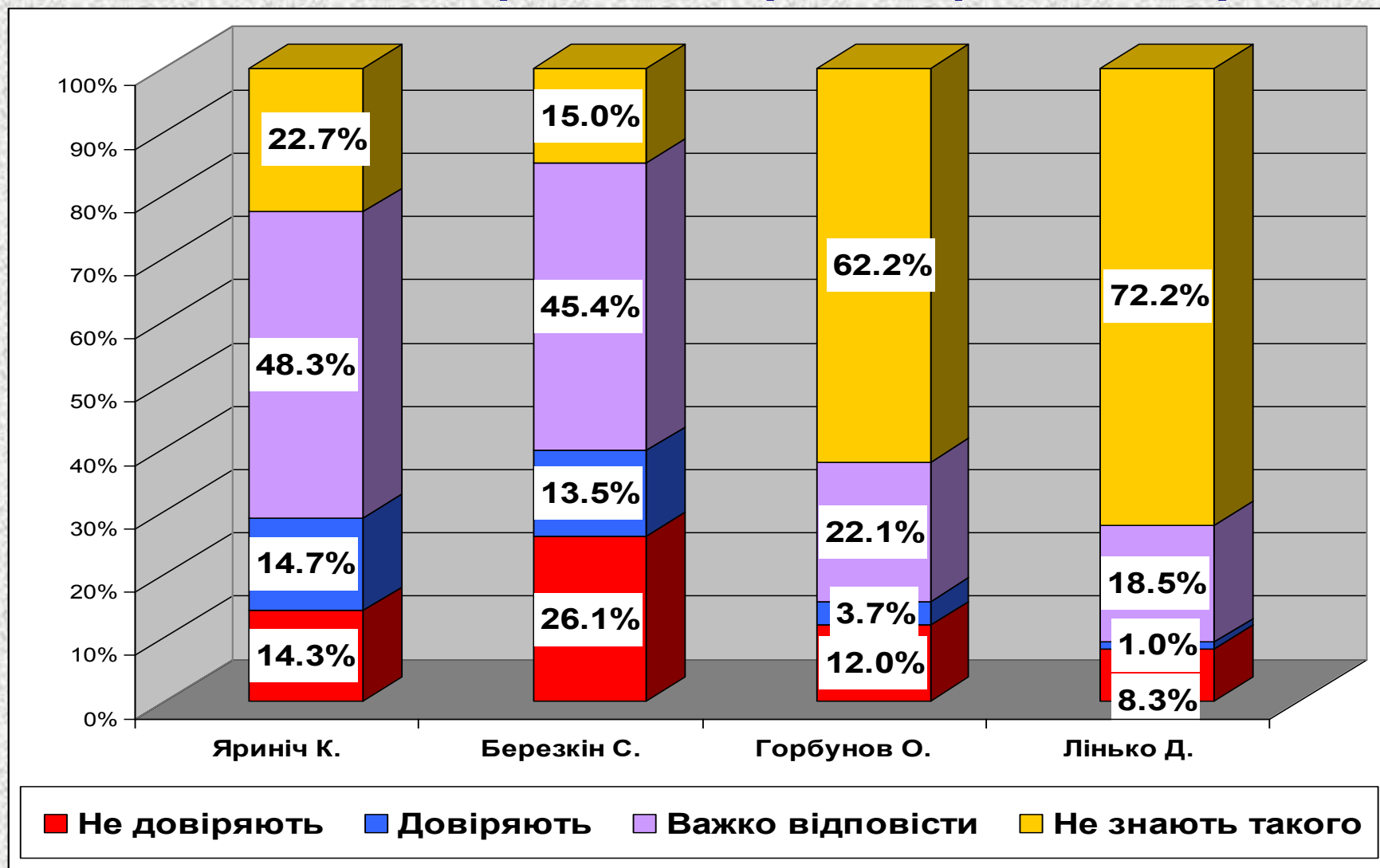






## РІВЕНЬ ДОВІРИ ДО НАРОДНИХ ДЕПУТАТІВ УКРАЇНИ ВІД ОБЛАСНОГО ЦЕНТРУ

*«Якою мірою Ви довіряєте народним депутатам:?»*





## ЧИННИКИ ДОВІРИ ДО **К.ЯРИНІЧА**

**Гарний лікар**



**Прагне  
вирішити  
екологічні  
проблеми міста**

**Порядна  
людина**



## ЧИННИКИ ДОВІРИ ДО С.БЕРЕЗКІНА

**Крупний  
бізнесмен**



**Думає про  
людей**

**Допомагає ФК  
“Зірка”**



## ЧИННИКИ ДОВІРИ ДО **О.ГОРБУНОВА**

**Член  
демократичної  
партії  
“Народний фронт”**



**Роздає грамоти  
людям від ВРУ**

**Перейменував  
наше місто у  
Кропивницький**



## ЧИННИКИ ДОВІРИ ДО Д.ЛІНЬКА

**Молодий**



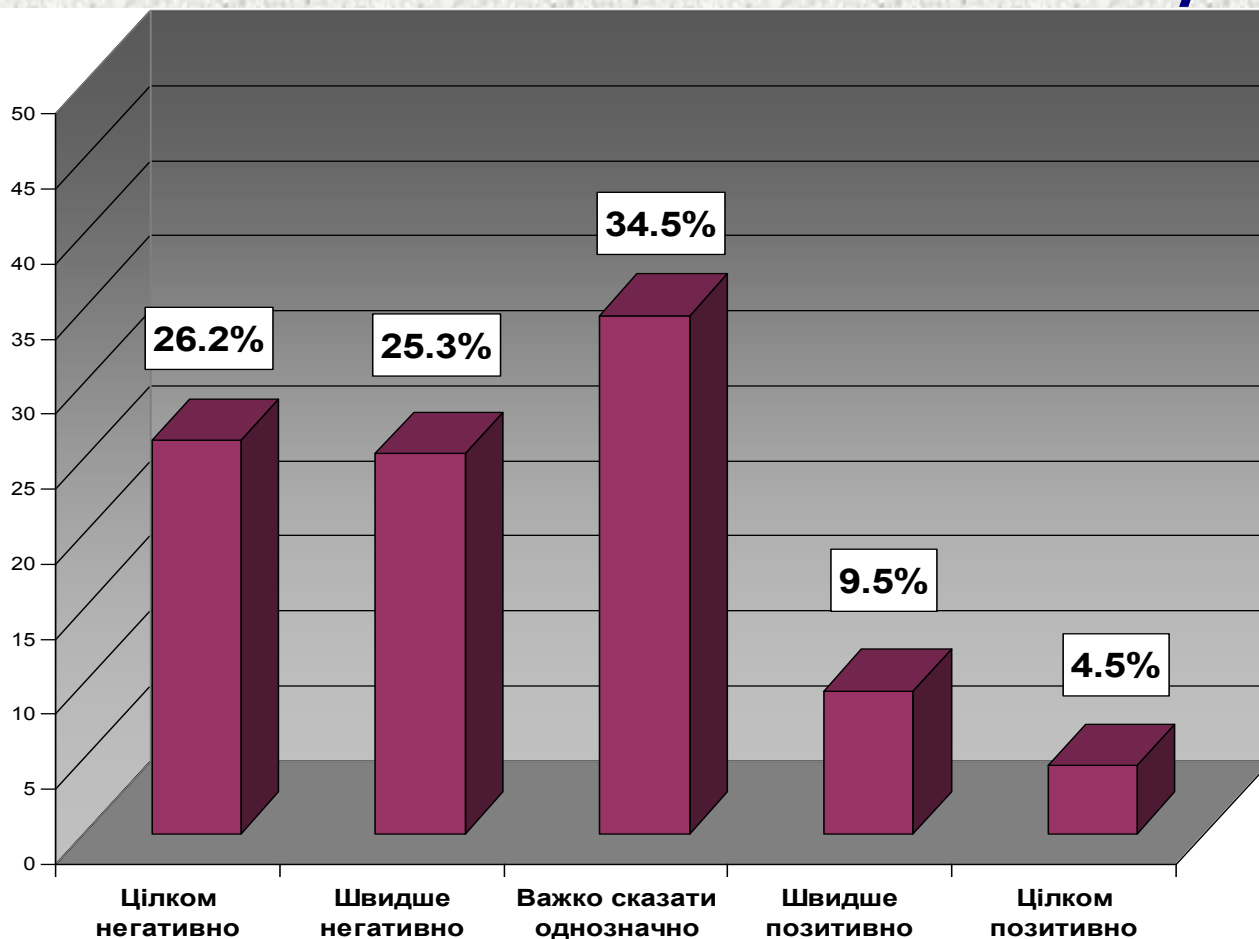
**Хоче позбавити  
Ю.Тимошенко  
українського  
громадянства**

**Послідовний  
радикал**



## ОЦІНКА ОСТАННІХ АКТИВНОСТЕЙ НАРОДНИХ ДЕПУТАТІВ У 2016 РОЦІ

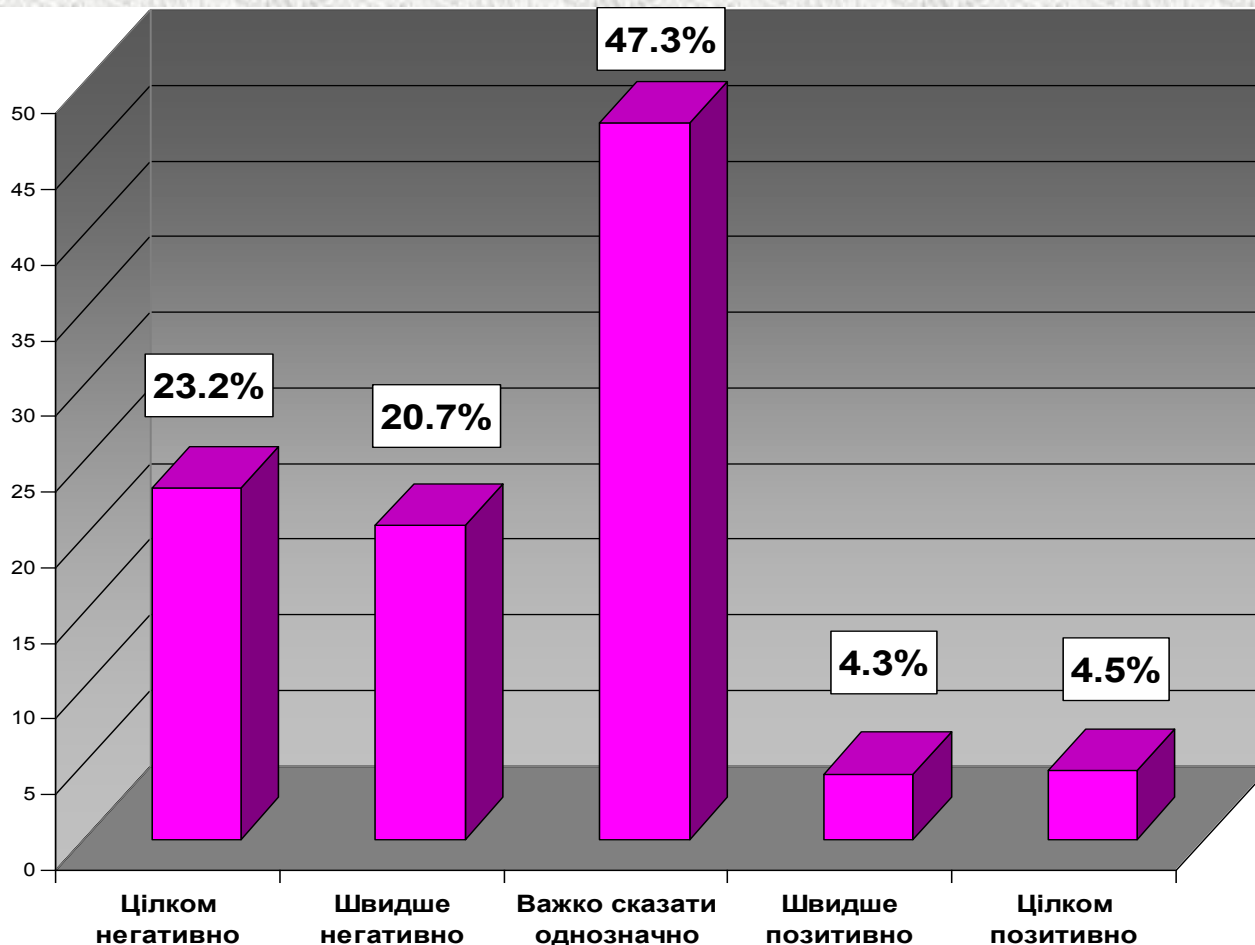
**«Скажіть, будь ласка, як Ви оцінюєте підтримку народним депутатом України Станіславом Березкіним підняття пенсій колишнім працівникам міліції?»»**





## ОЦІНКА ОСТАННІХ АКТИВНОСТЕЙ НАРОДНИХ ДЕПУТАТІВ У 2016 РОЦІ

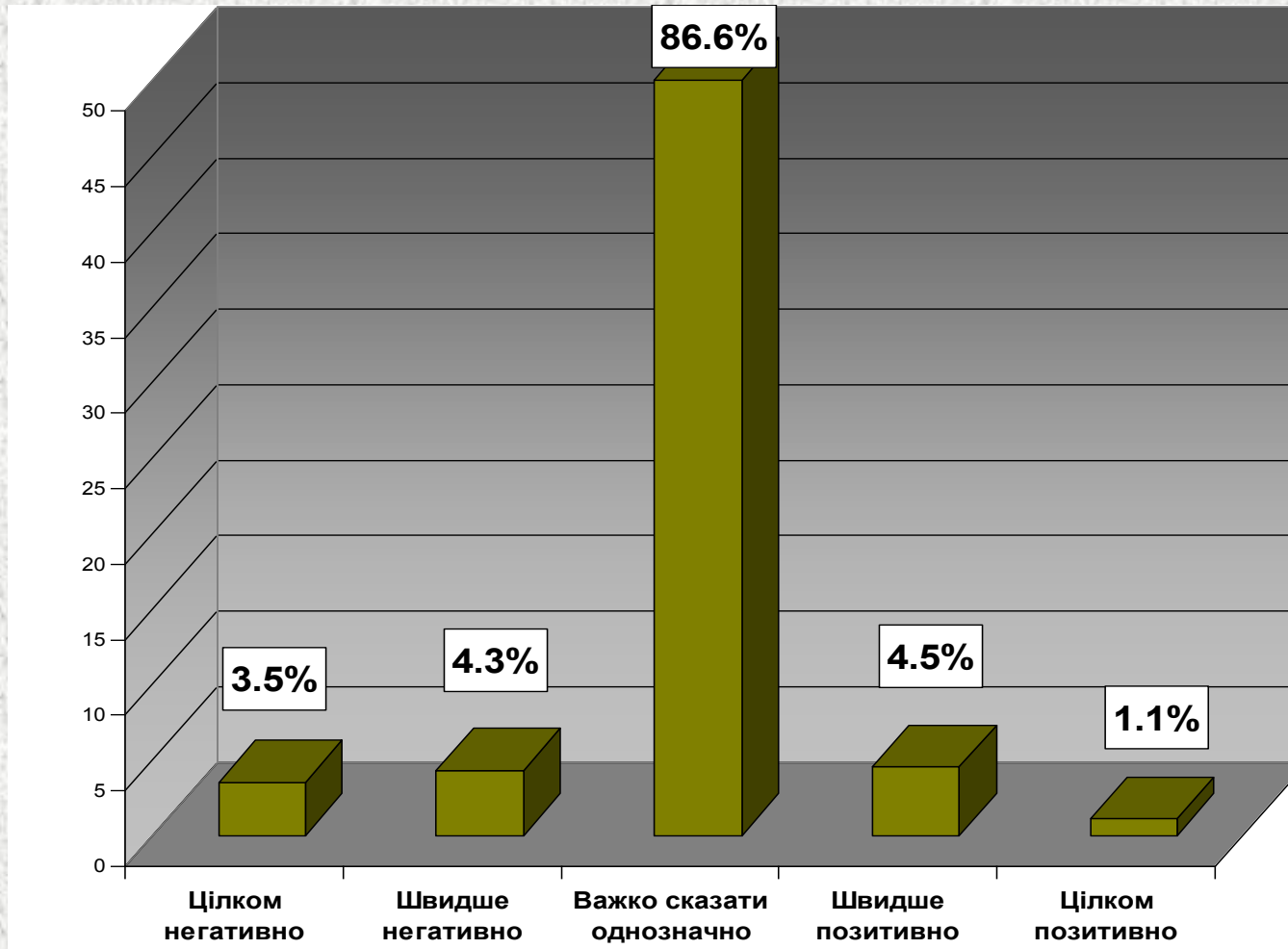
**«Скажіть, будь ласка, як Ви оцінюєте підтримку народним депутатом України Дмитром Ліньком позбавити Юлію Тимошенко українського громадянства?»**





## ОЦІНКА ОСТАННІХ АКТИВНОСТЕЙ НАРОДНИХ ДЕПУТАТІВ У 2016 РОЦІ

**«Скажіть, будь ласка, як Ви оцінюєте роботу народного депутата  
Олександра Горбунова над бюджетним кодексом України?»»**

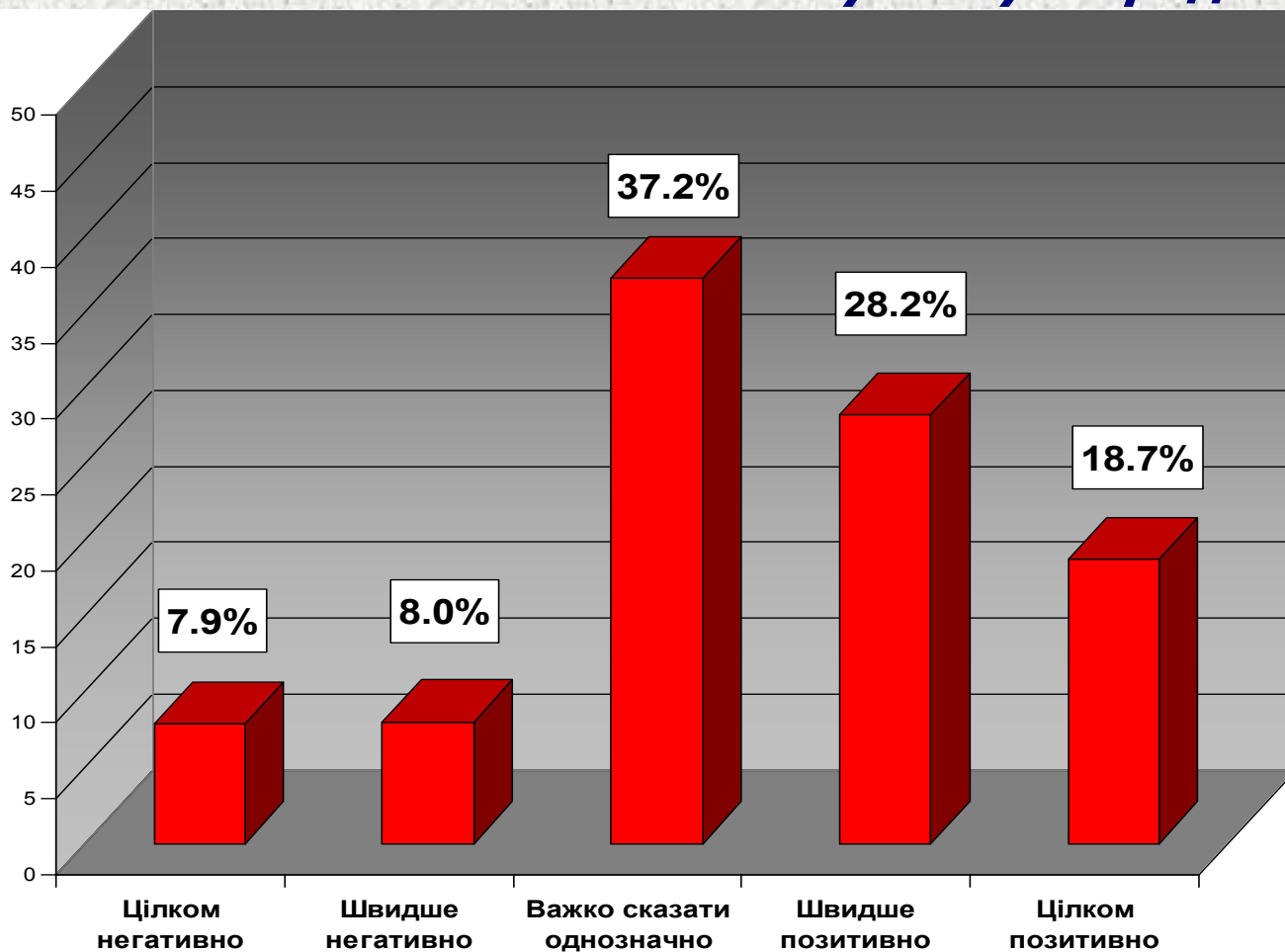






## ОЦІНКА ОСТАННІХ АКТИВНОСТЕЙ НАРОДНИХ ДЕПУТАТІВ У 2016 РОЦІ

**«Скажіть, будь ласка, як Ви оцінюєте ініціативу народного депутата України Костянтина Яриніча виділити 42 млн.грн. нашому місту на радіаційний захист?»**





## ІДЕАЛЬНИЙ ОБРАЗ НАРОДНОГО ДЕПУТАТА

**«Скажіть, будь ласка, яким на Ваш погляд, має бути депутат Верховної Ради України?»**

ЯКОСТІ НАРОДНОГО ДЕПУТАТА	% до всіх
<b>Бути чесним, мати професійні здібності і парламентський досвід</b>	<b>37.3%</b>
<b>Бути слугою народу: піклуватися про людей</b>	<b>19.0%</b>
<b>Викликати довіру виконаними обіцянками і працювати не лише перед виборами</b>	<b>13.0%</b>
<b>Не красти, боротися з корупцією</b>	<b>12.0%</b>
Бути простою людиною, жити на звичайну зарплату (або бути навіть бідним)	4.5%
Не залежати від олігархів і бізнесу	4.2%
Не мати депутатської недоторканності	2.3%
Бути молодим	1.5%
Бути віруючим, боятися Бога, мати християнські цінності	1.3%
<i>Важко сказати</i>	24.3%



**\*Примітка.** Сума % перевищує 100, позаяк респондент міг обрати більше однієї відповіді.



## ЕЛЕКТОРАЛЬНІ УПОДОБАННЯ ГОРОДЯН

**«Скажіть, будь ласка, за кого із перелічених на картці, Ви проголосували б на виборах народних депутатів України від нашого міста?»»**

ЗАПРОПОНОВАНИЙ СПИСОК ПРІЗВИЩ	% до всіх опитаних	Рейтингове місце
<b>Яриніч К.</b>	<b>13.3%</b>	<b>1</b>
<b>Березкін С.</b>	<b>8.9%</b>	<b>2</b>
Райкович А.	6.1%	3
Табалов А.	5.0%	4
Черноіваненко О.	3.6%	5
Горбунов О.	2.8%	6
Лінько Д.	0.0%	---
<b>Не голосував би</b>	27.8%	
<b>Важко сказати</b>	32.5%	





## РЕЙТИНГ БАЖАНИХ ПОДАРУНКІВ НА НОВИЙ РІК

ПОДАРУНОК НА НОВИЙ РІК	% до всіх	Рейтинг
<b>Фінансового благополуччя (підвищення з/п, пенсій)</b>	<b>15.4%</b>	<b>1</b>
<b>Якісне медобслуговування та дешеві ліки</b>	<b>13.0%</b>	<b>2</b>
<b>Мир в країні</b>	<b>12.7%</b>	<b>3</b>
Авто, побутова техніка, гаджет, меблі	8.5%	4
Дотримання депутатами обіцянок	5.5%	5
Продукти харчування	4.4%	6
Квартиру, будинок	3.4%	7
Гарну роботу	2.5%	8
Гарні емоції, душевні сили, щастя, успіх	2.3%	9
Відпочинок за кордоном/в санаторії	2.2%	10
Зниження комунтарифів та цін	2.0%	11
Нічого не хочу	1.8%	12
Шубу	1.5%	13
Щастя для родини	0.8%	14-15
Повернути пенсійний вік	0.8%	14-15
<i>Важко сказати</i>	<b>23.2%</b>	

**«Скажіть, будь ласка,  
який подарунок Ви  
хотіли б отримати на  
Новий Рік?»»**

